

HANDLEIDING KENTEKENPARKEREN : Ticket nemen

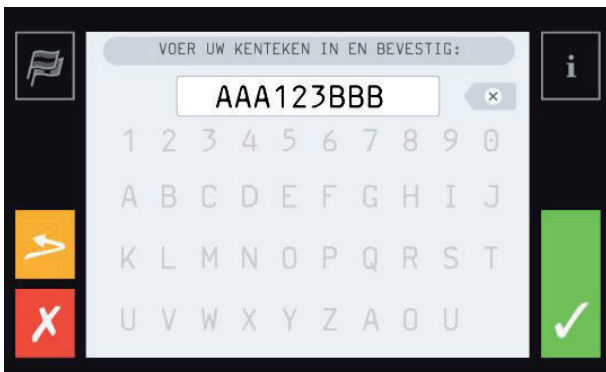
1. Druk op start om het scherm te activeren



2. Druk op 'Start parkeersessie hier'



3. Geef uw nummerplaat in en druk op de groene toets.



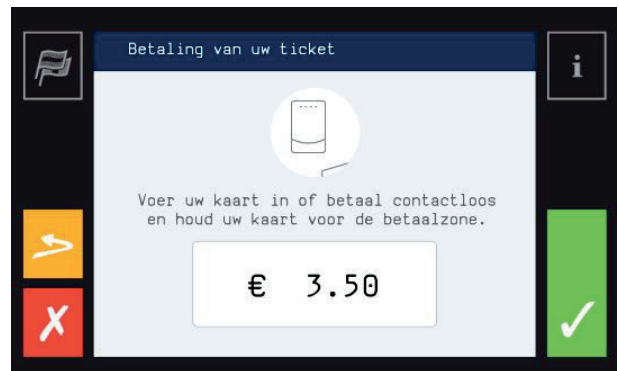
4. Controleer uw nummerplaat en druk op de groene toets.



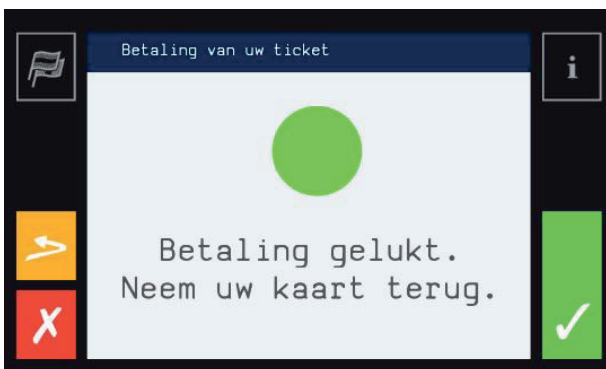
5. Kies uw gewenste parkeerduur. Je kan deze instellen met de + en - toetsen. Druk daarna op de groene toets.



6. Voer uw betaalkaart in, of betaal contactloos en houd uw kaart voor de betaalzone.



7. Laat uw betaalkaart in de lezer tot de boodschap 'neem uw kaart terug' verschijnt.



8. Na de betaling krijgt u de mogelijkheid om een kwitantie af te drukken.

